


CLASS

Solution complète d'interphonie
sans câblage, sans combiné
pour l'habitation privée

Interphone *Villa*

GSM Visio



INTRATONE

www.mavilla.fr

Nouveau : l'interph

Et si recevoir ses invités devenait
Votre téléphone fixe ou mob



Interphone vidéo sans fil de 1 à 4 boutons d'appel

- Option clavier codé pour l'interphone
1 bouton d'appel
- Audio et vidéo
- Finitions : platinum, inox et laiton
- Fourni avec 2 télécommandes 2 canaux
compatibles avec toutes les marques
de portails
- Connexion sécurisée sur le site
www.mavilla.fr
- Récepteur HF intégré
- Garantie : carte SIM 15 ans,
matériel 3 ans



Toute votre gamme de produits
est conforme à la loi handicap

Une solution basée sur vos besoins et envies



one Villa sans fil !

aussi simple qu'un coup de fil !
 il devient votre interphone.



Une gamme complète



Interphone saillie
 1 à 4 boutons d'appel

Finition platinum



Interphone saillie
 1 bouton d'appel
 + clavier codé



Interphone encastré
 1 bouton d'appel
 + clavier codé
 1 à 4 boutons d'appel
 (option Vigik à partir de 2 boutons d'appel)
 Finition inox ou laiton



Interphone poteau encastré
 1 bouton d'appel
 + clavier codé
 1 à 4 boutons d'appel
 (option Vigik à partir de 2 boutons d'appel)
 Finition inox ou laiton

Sauf pour
 ← 98 mm →
 de large

Choisissez votre pose



En saillie :
 finition
 platinum



En encastrement :
 finition inox
 ou laiton.

Plus de combiné ou d'écran à installer dans votre maison.

Vous recevez les appels de vos visiteurs **directement sur votre téléphone fixe ou mobile**, avec ou sans la visio 3G*.

Comment ça marche ?



1 - Un visiteur me contacte avec l'interphone, mon téléphone sonne.



2 - Je vois mon visiteur sur l'écran de mon téléphone mobile, en audio seulement sur un téléphone fixe.

3 - J'ouvre le portail avec une touche de mon téléphone mobile ou de mon téléphone fixe.



*Sous réserve de couverture réseau de votre opérateur.

INTRATONE : les avantages

L'interphone sans fil qui

Économique

Avec l'interphone *Villa*
oubliez les travaux !

L'installation de l'interphone *Villa*
Intratone n'occasionne ni **travaux**
importants, ni **dégâts**.
Pas d'intervention dans le logement,
la technologie Intratone est **sans câblage**.

Votre aménagement
paysager est déjà réalisé !
Pas de panique, l'interphone *Villa*
se raccorde uniquement sur l'attente
électrique de votre portail
prévue à cet effet.



**Une installation rapide,
plug and play' !**

Quelques secondes suffisent au système
pour se connecter automatiquement
avec le numéro de téléphone portable
ou fixe que vous souhaitez paramétrer.



s de la technologie GSM !

facilite votre quotidien.

Performante

Bénéficiez d'une qualité de son irréprochable quelle que soit la distance.

Oubliez les interphones standards aux performances limitées ! Avec la technologie Intratone, obstacles, murs, arbres ne perturbent pas la qualité audio/vidéo numérique des appels de vos visiteurs.



Grâce à la technologie GSM utilisée dans l'interphone *Villa*, la couverture réseau est nationale et internationale.

Confortable

Sans bouger de chez vous, à tout instant votre téléphone fixe ou mobile vous permet de répondre et ouvrir à vos visiteurs.



Gestion : mode d

Partout, avec une simple conn
modifiez, annulez ou encore c

Des services à portée de «clic»!



Clémobil

Votre mobile
se transforme en télécommande

Sur le site de gestion, renseignez votre numéro de mobile, configurez un raccourci clavier et votre téléphone devient votre télécommande d'accès.

Cette manipulation ne relève pas d'une communication, c'est donc complètement gratuit.



Télécommandes

Créez et annulez
des télécommandes

En cas de perte ou de vol de votre télécommande, connectez-vous sur le site www.mavilla.fr et supprimez-la en temps réel.



Plage(s) horaire(s)

Faites ce que vous voulez

Pratique, même en cas d'absence, vous pouvez autoriser l'accès de votre propriété à votre paysagiste par exemple.

Comment ?

Tout simplement en transformant son téléphone portable en Clémobil ou en créant un code clavier.

Astucieux ! Dormez sereinement avec la fonction «tranquillité», désactivez le bouton d'appel de votre interphone de 22 h à 6 h du matin, 7j/7.

Gestion à domicile.

La gestion de l'interphone *Villa* ne nécessite **ni matériel informatique ni logiciel spécifiques**. Une simple connexion Internet, à partir de votre ordinateur, sur le site : www.mavilla.fr vous permet d'accéder directement aux fonctions de paramétrage de votre installation.

'emploi simplifié.

exion Internet, à tout instant,
régez des accès en temps réel.

Interphone *Villa*, une technologie compatible
avec les nouveaux moyens de communication !



Gestion à distance.

Pratique, de votre bureau ou en déplacement, avec votre téléphone, votre smartphone ou votre tablette, connectez-vous sur le site de gestion www.mavilla.fr et gérez votre interphone comme à la maison.

Sécurité : gardez un

En vacances près de che
l'interphone *Villa* Intratone veill

Les cambrioleurs sonnent toujours avant d'entrer.

Vous êtes en vacances, vous n'avez pas le système Intratone, dommage ! Vous ne pouvez pas savoir qui vous rend visite.

Avec l'interpho
connectés à v
technologie In



œil sur vos visiteurs !

z vous ou loin, très loin,
e à la sécurité de votre habitation.

ne *Villa*, vous êtes toujours
otre habitation grâce à la
tratione GSM sans abonnement.

Avec l'interphone *Villa* Intratone
quel que soit le lieu de vos vacances en France
ou à l'étranger, vous voyez votre visiteur sur
votre mobile, vous pouvez lui répondre
et lui ouvrir l'accès avec une touche de votre téléphone.



**Visionnez
sur votre téléphone
jusqu'à 10 visiteurs.**

Pratique, l'interphone *Villa* mémorise et sauvegarde jusqu'à 10 vidéos de 3 secondes chacune. Accessible depuis votre mobile, vous bénéficiez d'un historique journalier des personnes qui ont souhaité vous rendre visite.

**Une sécurité
dans les moindres détails.**

Si vous ne répondez pas à vos appels, ceux-ci ne basculent pas sur votre messagerie. Vous pouvez faire un renvoi d'appel jusqu'à 10 numéros de téléphone.




Interphone *Villa*

GSM Visio



Toute notre gamme de produits est conforme à la loi handicap



Caractéristiques techniques communes

Nb de boutons d'appel	1 à 4 boutons, 1 bouton + clavier codé
Nb de codes clavier	10 (pour interphone équipé de clavier codé)
Appel audio	Tous opérateurs, tous téléphones fixes ou mobiles
Appel visio	Nécessite une couverture VISIO 3G + mobiles compatibles 3G
Récepteur HF intégré	Oui-2 télécommandes 2 canaux HF compatibles avec toutes les marques de portails
Nb max télécommandes / CLEMOBIL	50
Éclairage porte étiquette(s)	Led
Messages fonctionnels (appel en cours...)	Synthèse vocale et voyants
Réglage du niveau sonore sans démontage	Oui
Mémoire d'images	10 par bouton d'appel
Programmation	Sur place lors de la mise en service puis sur Internet
Mises à jour automatiques	Oui
Plages horaires de contrôle d'accès	Oui
Événements horodatés	2000
Auto diagnostic	Oui
Confort dérangement/fonction «tranquillité» (1)	Oui - tranche jour/nuit
Carte sim	Oui - prépayée 15 ans
Nombre de relais	2
Ultra robuste	Façade métal injecté ou inox ou laiton




ALIMENTATION

Alimentation de la centrale 12/24 V AC DC - 1 A

CÂBLAGE

Interphone - Boîtier relais 2 fils - Ø 5/10^e 100 m

(1) Dispositif évitant qu'un résidant soit dérangé par les appels répétitifs.

	Pose	Dimensions	Versions	Finition
	Saillie	88 x 206 x 29 mm	<ul style="list-style-type: none"> • 1 à 4 boutons d'appel • 1 bouton d'appel + clavier codé 	Platinum
	Encastré	130 x 270 x 3 mm	<ul style="list-style-type: none"> • 1 à 4 boutons d'appel (option Vigik à partir de 2 boutons d'appel) • 1 bouton d'appel + clavier codé 	Inox ou Laiton
	Encastré sur poteau	98 x 270 x 3 mm	<ul style="list-style-type: none"> • 1 à 4 boutons d'appel (option Vigik à partir de 2 boutons d'appel) • 1 bouton d'appel + clavier codé 	Inox ou Laiton

Seulement
← 98 mm →
de large

Questions/réponses

Comment ça marche ?

1



Un visiteur me contacte avec l'interphone Villa de mon téléphone fixe.

2



Je vois mon visiteur sur l'écran de mon téléphone mobile, en audio seulement sur un téléphone fixe.

3



J'ouvre le portail rec. une touche de mon téléphone mobile ou de mon téléphone fixe.

Suis-je joignable partout ?

Oui ! Si vous n'êtes pas présent à votre domicile, l'appel bascule automatiquement sur votre téléphone portable en France ou à l'étranger.

Puis-je voir mon visiteur ?

Oui ! Si votre abonnement mobile comprend l'option 3G, vous pouvez voir votre visiteur sur l'écran de votre téléphone portable, et même si vous êtes absent.

Dois-je souscrire un abonnement ?

Non ! L'interphone Villa fonctionne sans abonnement supplémentaire.

Si j'ouvre le portail avec mon téléphone portable ou téléphone fixe, combien ça me coûte ?

0 € cette manipulation ne relève pas d'une communication, c'est donc complètement gratuit.

Dois-je raccorder mon téléphone sur l'interphone Villa ?

Non ! L'interphone Villa est autonome, aucune connexion n'est nécessaire.

Comment faire si je change de numéro de téléphone ?

Très simple, connectez-vous sur le site www.mavilla.fr et changez votre numéro de téléphone.

La télécommande peut-elle être programmée ?

Oui, connectez-vous sur le site www.mavilla.fr et configurez des plages horaires (heure/date(s) arrivée et départ) pour votre paysagiste par exemple.


Que puis-je faire en cas de perte ou de vol de la télécommande ?

Connectez-vous sur le site www.mavilla.fr et d'un simple « clic » en temps réel, désactivez la télécommande perdue ou volée.

Intratone

1^{er} constructeur d'interphonie
et contrôle d'accès sur réseaux téléphoniques
pour l'habitation.

Fabrication française



INTRATONE

1, rue de l'Industrie • 85290 MORTAGNE-SUR-SEVRE
Tél. 02 51 65 51 84 • Fax 02 51 61 45 93 • info@intratone.fr

INTRATONE est une marque déposée de la société INTRATONE SAS au capital de 100 000 € - SIREN 852 90 123 45 - RCS Mortagne-sur-Sevres



Toute notre gamme de produits
est conforme à la loi handicap